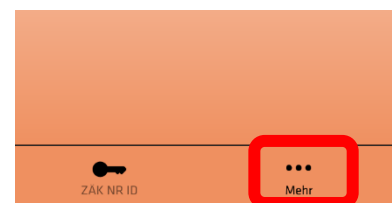


ZÄK-NR-Portal: Wiederherstellen der ZÄK NR ID

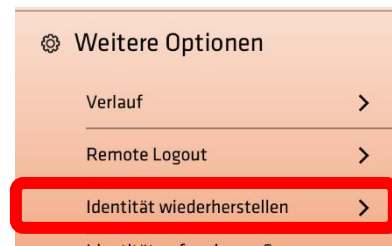
Wenn Sie Ihr Smartphone gewechselt haben, oder die App neu installieren mussten, können Sie die zuvor erstellte ZÄK NR ID wiederherstellen.

Zur erfolgreichen Wiederherstellung muss Ihnen der Wiederherstellungscod bekannt sein. Sofern Sie nicht über einen solchen Wiederherstellungscod verfügen, wenden Sie sich bitte an die ZÄK Nordrhein.

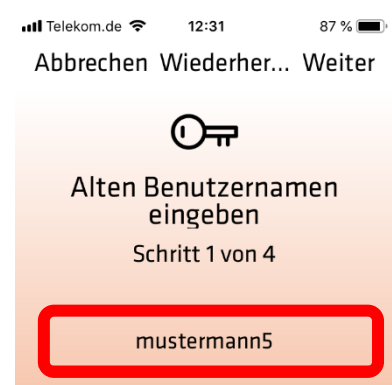
1. Öffnen Sie die ZÄK NR ID App. Klicken Sie auf den Bereich „mehr“.



2. Wählen Sie den Eintrag „Identität wiederherstellen“ aus.



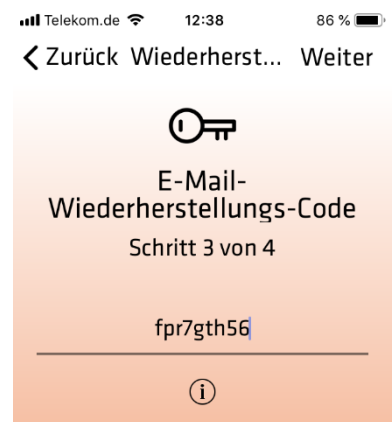
3. Geben Sie die ZÄK NR ID ein die Sie wiederherstellen möchten.



4. Geben Sie den Wiederherstellungscode ein, der Ihnen bei der Sicherung oder von der Zahnärztekammer mitgeteilt wurde.



5. Geben Sie den Bestätigungscode ein der an Ihre E-Mailadresse gesendet wurde.



6. Ihre ZÄK NR ID wird wiederhergestellt.

